

Universidad Tecnológica de Chihuahua (a)
 Estado Analítico del Ejercicio del Presupuesto de Egresos Detallado - LDF
 Clasificación por Objeto del Gasto (Capítulo y Concepto)
 Del 1 de Enero al 31 de Diciembre de 2022 (b)
 (PESOS)

Concepto (c)	Egresos					Subejercicio (e)
	Aprobado (d)	Ampliaciones/ (Reducciones)	Modificado	Devengado	Pagado	
I. Gasto No Etiquetado (I=A+B+C+D+E+F+G+H+I)	213,204,362	-68,516,894	144,687,468	89,563,574	87,946,274	55,123,894
A. Servicios Personales (A=a1+a2+a3+a4+a5+a6+a7)	212,259,611	-103,722,659	108,536,951	63,076,106	61,528,394	45,460,845
a1) Remuneraciones al Personal de Carácter Permanente	81,189,108	-4,230,307	76,958,801	39,557,819	39,557,819	37,400,982
a2) Remuneraciones al Personal de Carácter Transitorio	0	379,634	379,634	379,634	379,634	0
a3) Remuneraciones Adicionales y Especiales	0	4,093,274	4,093,274	4,093,274	4,093,274	0
a4) Seguridad Social	0	5,707,122	5,707,122	5,707,122	4,159,410	0
a5) Otras Prestaciones Sociales y Económicas	0	13,339,472	13,339,472	13,338,257	13,338,257	1,215
a6) Previsiones			0			0
a7) Pago de Estímulos a Servidores Públicos	131,070,502	-123,011,854	8,058,648	0	0	8,058,648
B. Materiales y Suministros (B=b1+b2+b3+b4+b5+b6+b7+b8+b9)	0	8,644,995	8,644,995	2,433,532	2,366,264	6,211,462
b1) Materiales de Administración, Emisión de Documentos y Artículos Oficiales	0	6,705,254	6,705,254	912,960	906,708	5,792,295
b2) Alimentos y Utensilios	0	520,088	520,088	337,466	306,065	182,622
b3) Materias Primas y Materiales de Producción y Comercialización			0			0
b4) Materiales y Artículos de Construcción y de Reparación	0	763,750	763,750	705,441	675,826	58,308
b5) Productos Químicos, Farmacéuticos y de Laboratorio	0	15,605	15,605	10,652	10,652	4,954
b6) Combustibles, Lubricantes y Aditivos	0	214,766	214,766	204,924	204,924	9,842
b7) Vestuario, Blancos, Prendas de Protección y Artículos Deportivos	0	108,304	108,304	61,602	61,602	46,702
b8) Materiales y Suministros Para Seguridad			0			0
b9) Herramientas, Refacciones y Accesorios Menores	0	317,228	317,228	200,488	200,488	116,740
C. Servicios Generales (C=c1+c2+c3+c4+c5+c6+c7+c8+c9)	944,752	20,146,844	21,091,596	17,844,026	17,841,706	3,247,570
c1) Servicios Básicos	944,752	2,835,281	3,780,033	3,721,840	3,721,840	58,193
c2) Servicios de Arrendamiento	0	467,065	467,065	432,322	432,322	34,743
c3) Servicios Profesionales, Científicos, Técnicos y Otros Servicios	0	7,522,937	7,522,937	5,540,148	5,540,148	1,982,789
c4) Servicios Financieros, Bancarios y Comerciales	0	585,168	585,168	536,795	536,795	48,372
c5) Servicios de Instalación, Reparación, Mantenimiento y Conservación	0	2,229,019	2,229,019	2,136,863	2,134,543	92,156
c6) Servicios de Comunicación Social y Publicidad	0	174,192	174,192	131,401	131,401	42,791
c7) Servicios de Traslado y Viáticos	0	1,499,415	1,499,415	877,952	877,952	621,463
c8) Servicios Oficiales	0	984,264	984,264	617,201	617,201	367,063
c9) Otros Servicios Generales	0	3,849,504	3,849,504	3,849,504	3,849,504	0
D. Transferencias, Asignaciones, Subsidios y Otras Ayudas (D=d1+d2+d3+d4+d5+d6+d7+d8+d9)	0	6,363,749	6,363,749	6,162,473	6,162,473	201,276
d1) Transferencias Internas y Asignaciones al Sector Público			0			0
d2) Transferencias al Resto del Sector Público			0			0
d3) Subsidios y Subvenciones			0			0
d4) Ayudas Sociales	0	6,363,749	6,363,749	6,162,473	6,162,473	201,276
d5) Pensiones y Jubilaciones			0			0
d6) Transferencias a Fideicomisos, Mandatos y Otros Análogos			0			0
d7) Transferencias a la Seguridad Social			0			0
d8) Donativos			0			0
d9) Transferencias al Exterior			0			0
E. Bienes Muebles, Inmuebles e Intangibles (E=e1+e2+e3+e4+e5+e6+e7+e8+e9)	0	50,177	50,177	47,437	47,437	2,740
e1) Mobiliario y Equipo de Administración	0	50,177	50,177	47,437	47,437	2,740
e2) Mobiliario y Equipo Educativo y Recreativo			0			0
e3) Equipo e Instrumental Médico y de Laboratorio			0			0
e4) Vehículos y Equipo de Transporte			0			0

Universidad Tecnológica de Chihuahua (a)
Estado Analítico del Ejercicio del Presupuesto de Egresos Detallado - LDF
Clasificación por Objeto del Gasto (Capítulo y Concepto)
Del 1 de Enero al 31 de Diciembre de 2022 (b)
(PESOS)


Concepto (c)	Egresos					Subejercicio (e)
	Aprobado (d)	Ampliaciones/ (Reducciones)	Modificado	Devengado	Pagado	
e5) Equipo de Defensa y Seguridad			0			0
e6) Maquinaria, Otros Equipos y Herramientas			0			0
e7) Activos Biológicos			0			0
e8) Bienes Inmuebles			0			0
e9) Activos Intangibles			0			0
F. Inversión Pública (F=f1+f2+f3)	0	0	0	0	0	0
f1) Obra Pública en Bienes de Dominio Público			0			0
f2) Obra Pública en Bienes Propios			0			0
f3) Proyectos Productivos y Acciones de Fomento			0			0
G. Inversiones Financieras y Otras Provisiones (G=g1+g2+g3+g4+g5+g6+g7)	0	0	0	0	0	0
g1) Inversiones Para el Fomento de Actividades Productivas			0			0
g2) Acciones y Participaciones de Capital			0			0
g3) Compra de Títulos y Valores			0			0
g4) Concesión de Préstamos			0			0
g5) Inversiones en Fideicomisos, Mandatos y Otros Análogos			0			0
Fideicomiso de Desastres Naturales (Informativo)			0			0
g6) Otras Inversiones Financieras			0			0
g7) Provisiones para Contingencias y Otras Erogaciones Especiales			0			0
H. Participaciones y Aportaciones (H=h1+h2+h3)	0	0	0	0	0	0
h1) Participaciones			0			0
h2) Aportaciones			0			0
h3) Convenios			0			0
I. Deuda Pública (I=i1+i2+i3+i4+i5+i6+i7)	0	0	0	0	0	0
i1) Amortización de la Deuda Pública			0			0
i2) Intereses de la Deuda Pública			0			0
i3) Comisiones de la Deuda Pública			0			0
i4) Gastos de la Deuda Pública			0			0
i5) Costo por Coberturas			0			0
i6) Apoyos Financieros			0			0
i7) Adeudos de Ejercicios Fiscales Anteriores (ADEFAS)			0			0
II. Gasto Etiquetado (II=A+B+C+D+E+F+G+H+I)	59,647,416	8,982,023	68,629,439	67,920,044	66,826,682	709,395
A. Servicios Personales (A=a1+a2+a3+a4+a5+a6+a7)	48,836,919	13,095,551	61,932,470	61,932,470	60,839,109	0
a1) Remuneraciones al Personal de Carácter Permanente	48,836,919	-14,608,261	34,228,658	34,228,658	34,228,658	0
a2) Remuneraciones al Personal de Carácter Transitorio	0	436,030	436,030	436,030	436,030	0
a3) Remuneraciones Adicionales y Especiales	0	11,341,860	11,341,860	11,341,860	11,341,860	0
a4) Seguridad Social	0	8,018,989	8,018,989	8,018,989	6,925,627	0
a5) Otras Prestaciones Sociales y Económicas	0	7,906,933	7,906,933	7,906,933	7,906,933	0
a6) Previsiones			0			0
a7) Pago de Estímulos a Servidores Públicos			0			0
B. Materiales y Suministros (B=b1+b2+b3+b4+b5+b6+b7+b8+b9)	0	214,274	214,274	214,274	214,274	0
b1) Materiales de Administración, Emisión de Documentos y Artículos Oficiales	0	172,275	172,275	172,275	172,275	0
b2) Alimentos y Utensilios			0			0
b3) Materias Primas y Materiales de Producción y Comercialización			0			0
b4) Materiales y Artículos de Construcción y de Reparación			0			0

Universidad Tecnológica de Chihuahua (a)
Estado Analítico del Ejercicio del Presupuesto de Egresos Detallado - LDF
Clasificación por Objeto del Gasto (Capítulo y Concepto)
Del 1 de Enero al 31 de Diciembre de 2022 (b)
(PESOS)


Concepto (c)	Egresos					Subejercicio (e)
	Aprobado (d)	Ampliaciones/ (Reducciones)	Modificado	Devengado	Pagado	
b5) Productos Químicos, Farmacéuticos y de Laboratorio			0			0
b6) Combustibles, Lubricantes y Aditivos			0			0
b7) Vestuario, Blancos, Prendas de Protección y Artículos Deportivos			0			0
b8) Materiales y Suministros Para Seguridad			0			0
b9) Herramientas, Refacciones y Accesorios Menores	0	41,999	41,999	41,999	41,999	0
C. Servicios Generales (C=c1+c2+c3+c4+c5+c6+c7+c8+c9)	10,810,497	-8,374,798	2,435,699	2,435,699	2,435,699	0
c1) Servicios Básicos	1,111,473	-980,277	131,196	131,196	131,196	0
c2) Servicios de Arrendamiento			0			0
c3) Servicios Profesionales, Científicos, Técnicos y Otros Servicios	3,885,542	-1,872,864	2,012,678	2,012,678	2,012,678	0
c4) Servicios Financieros, Bancarios y Comerciales			0			0
c5) Servicios de Instalación, Reparación, Mantenimiento y Conservación	3,269,482	-3,157,770	111,712	111,712	111,712	-0
c6) Servicios de Comunicación Social y Publicidad			0			0
c7) Servicios de Traslado y Viáticos			0			0
c8) Servicios Oficiales			0			0
c9) Otros Servicios Generales	2,544,000	-2,363,887	180,113	180,113	180,113	0
D. Transferencias, Asignaciones, Subsidios y Otras Ayudas (D=d1+d2+d3+d4+d5+d6+d7+d8+d9)	0	0	0	0	0	0
d1) Transferencias Internas y Asignaciones al Sector Público			0			0
d2) Transferencias al Resto del Sector Público			0			0
d3) Subsidios y Subvenciones			0			0
d4) Ayudas Sociales			0			0
d5) Pensiones y Jubilaciones			0			0
d6) Transferencias a Fideicomisos, Mandatos y Otros Análogos			0			0
d7) Transferencias a la Seguridad Social			0			0
d8) Donativos			0			0
d9) Transferencias al Exterior			0			0
E. Bienes Muebles, Inmuebles e Intangibles (E=e1+e2+e3+e4+e5+e6+e7+e8+e9)	0	4,046,996	4,046,996	3,337,601	3,337,601	709,395
e1) Mobiliario y Equipo de Administración	0	832,639	832,639	657,094	657,094	175,545
e2) Mobiliario y Equipo Educativo y Recreativo	0	947,024	947,024	517,888	517,888	429,136
e3) Equipo e Instrumental Médico y de Laboratorio			0			0
e4) Vehículos y Equipo de Transporte			0			0
e5) Equipo de Defensa y Seguridad			0			0
e6) Maquinaria, Otros Equipos y Herramientas	0	1,921,067	1,921,067	1,921,067	1,921,067	0
e7) Activos Biológicos			0			0
e8) Bienes Inmuebles	0	346,266	346,266	241,552	241,552	104,714
e9) Activos Intangibles			0			0
F. Inversión Pública (F=f1+f2+f3)	0	0	0	0	0	0
f1) Obra Pública en Bienes de Dominio Público			0			0
f2) Obra Pública en Bienes Propios			0			0
f3) Proyectos Productivos y Acciones de Fomento			0			0
G. Inversiones Financieras y Otras Provisiones (G=g1+g2+g3+g4+g5+g6+g7)	0	0	0	0	0	0
g1) Inversiones Para el Fomento de Actividades Productivas			0			0
g2) Acciones y Participaciones de Capital			0			0
g3) Compra de Títulos y Valores			0			0
g4) Concesión de Préstamos			0			0

Universidad Tecnológica de Chihuahua (a)
Estado Analítico del Ejercicio del Presupuesto de Egresos Detallado - LDF
Clasificación por Objeto del Gasto (Capítulo y Concepto)
Del 1 de Enero al 31 de Diciembre de 2022 (b)
(PESOS)


Concepto (c)	Egresos					Subejercicio (e)
	Aprobado (d)	Ampliaciones/ (Reducciones)	Modificado	Devengado	Pagado	
g5) Inversiones en Fideicomisos, Mandatos y Otros Análogos			0			0
Fideicomiso de Desastres Naturales (Informativo)			0			0
g6) Otras Inversiones Financieras			0			0
g7) Provisiones para Contingencias y Otras Erogaciones Especiales			0			0
H. Participaciones y Aportaciones (H=h1+h2+h3)	0	0	0	0	0	0
h1) Participaciones			0			0
h2) Aportaciones			0			0
h3) Convenios			0			0
I. Deuda Pública (I=i1+i2+i3+i4+i5+i6+i7)	0	0	0	0	0	0
i1) Amortización de la Deuda Pública			0			0
i2) Intereses de la Deuda Pública			0			0
i3) Comisiones de la Deuda Pública			0			0
i4) Gastos de la Deuda Pública			0			0
i5) Costo por Coberturas			0			0
i6) Apoyos Financieros			0			0
i7) Adeudos de Ejercicios Fiscales Anteriores (ADEFAS)			0			0
III. Total de Egresos (III = I + II)	272,851,778	-59,534,871	213,316,907	157,483,617	154,772,956	55,833,290



KAMEL WADH DAVID ATHIE FLORES
RECTOR



ING. JAIME ALFREDO PRADO OLLERVIDES
DIRECTOR DE ADMINISTRACIÓN Y FINANZAS



C.P. RICARDO GUEVARA VELAZQUEZ
SUBDIRECTOR DE ADMINISTRACIÓN Y FINANZAS